



Baby controllo digitale BCC 38 digital



Unità bambino



Unità genitori

ITALIANO

Istruzioni per l'uso

Leggere e osservare le seguenti informazioni e conservare il manuale d'uso per consultazione futura!

Indicazioni di sicurezza

⚠️ AVVERTENZA!

- **Pericolo di vita dovuto alla presenza di cavi!** I bambini potrebbero inciampare nei cavi e soffocarsi.
 - ➔ Assicurarsi che l'unità bambino e il cavo di rete si trovino sempre fuori della portata di neonati/bambini, ovvero a min. 1 metro di distanza.
- **Pericolo di esplosione!**
 - ➔ Utilizzare solo l'alimentatore di rete fornito in dotazione!
 - ➔ Utilizzare solo batterie ricaricabili fornite in dotazione o equivalenti!
 - ➔ Trattare sempre con prudenza le batterie ricaricabili ed usare le batterie ricaricabili solo come descritto.
 - ➔ Non mischiare mai batterie ricaricabili e pile. Non utilizzare mai batterie ricaricabili o pile con capacità o stati di carica differenti. Evitare l'uso di batterie ricaricabili o pile difettose.
- **Rischio di soffocamento dovuto a minuteria, pellicole protettive e imballaggio!**
 - ➔ Tenere lontano tale imballaggio dalla portata dei bambini!

⚠️ PRUDENZA!

- **Pericolo di incendio dovuto alla presenza di alimentatori di rete!**
 - Gli alimentatori di rete possono surriscaldarsi.
 - ➔ Non poggiare alcun oggetto sopra l'alimentatore di rete. Non ostacolare mai l'accesso all'alimentatore di rete con mobili o altri oggetti.
- **Pericolo di inciampare dovuto a cavi non posati correttamente!**
 - ➔ Procedere alla posa dei cavi in modo da escludere il rischio di inciampare!
- **Batterie ricaricabili e pile possono provocare danni alla salute e all'ambiente!**
 - ➔ Non aprire, danneggiare, ingerire o disperdere nell'ambiente batterie ricaricabili e pile. Queste possono contenere metalli pesanti nocivi e dannosi per l'ambiente.

Destinazione d'uso

Il baby controllo è un dispositivo di monitoraggio ambientale. Il dispositivo è in grado di trasmettere dal proprio punto di ubicazione segnali audio all'unità genitori. Qualsiasi altro impiego è considerato improprio. Non sono consentite modifiche o trasformazioni non autorizzate. Non aprire per nessuna ragione gli apparecchi autonomamente, né compiere riparazioni di propria iniziativa.

Utilizzare solo in ambiente idoneo

Osservare le norme e disposizioni in vigore a livello locale. Evitare un'esposizione a fumo, polvere, vibrazioni, sostanze chimiche, umidità, calore e raggi solari diretti.

Contenuto della confezione

- Unità genitori
- Unità bambino
- Alimentatore di rete dell'unità bambino
- Alimentatore di rete dell'unità genitori
- Istruzioni per l'uso

Elementi di comando

Unità bambino	Unità genitori
1 Spia di stato	5 Spia di presenza rumori
2 Tasto di accensione/spengimento	6 Spia di stato
3 Attacco alimentatore	7 Controllo del volume
4 Vano batterie	8 Tasto di accensione/spengimento
	9 Attacco alimentatore
	10 Gancio per cintura
	11 Vano batterie

Inserimento delle batterie



- ➔ Aprire il vano batteria con un cacciavite adeguato.
- ➔ Inserire le batterie (unità bambino 4 x AAA, unità genitori 3 x AAA - non fornito!)
- ➔ Chiudere il vano batteria.

Mettere in funzione l'unità bambino

- ➔ Collegare l'alimentatore di rete con innesto alimentatore [2] rispettivamente a unità bambino e presa di corrente. ➔ La spia di stato [1] si accende e il dispositivo risulta inserito.
 - L'unità bambino trasmette anche con unità genitori spenta. I segnali possono essere in tal caso ricevuti da altri dispositivi.

Spegnere l'unità bambino



Mettere in funzione l'unità genitori

- ➔ Collegare l'alimentatore di rete con innesto alimentatore [] rispettivamente a unità genitori e presa di corrente R LQVHULUH OH EDWIIIH
- ➔ Premere il tasto [] per accendere il dispositivo. ➔ La spia di esercizio [] è accesa.

- La portata arriva fino a 300 m e può ridursi per la presenza di ostacoli come pareti e così via. Con unità genitori fuori portata, la spia [5] lampeggia.

Modificare il volume



Spia di presenza rumori

La spia di presenza rumori [] indica il volume di un rumore. ,O IRUWH UPRUH SL /(' VRQRFFNL

Spegnere l'unità genitori

- ➔ Premere il tasto [] ➔ Spegnere l'unità genitori.

anging t e ane


Q E M / E E E E E /
R E W A B E M E W M /
S E O M D W A B R /
D E E W O E O E /
E R E M E /

E M M E
M E D S L
M / E

E

R E E E E M E M E
L M E E E M E E M E W
M E

E M E O M M R E D
E M E D S O W H M /
E S E R E M E M E
E R M E Y D M S V E



Alimentatore di rete

Il consumo di energia elettrica a vuoto dell'alimentatore 5E-AD050060-E efficiente in termini energetici (input 100-240 V_{AC}, output 5 V_{DC}, 600 mA) è di ca. 0,04 W. L'efficienza media corrisponde a ca. 69,5 %. Il max. assorbimento è di ca. 1,1 W.

Linea diretta di assistenza

In caso di problemi tecnici, rivolgersi alla nostra linea di assistenza tecnica.
Svizzera: Tel. 0900 00 1675 (spese da rete nazionale Swisscom alla data di stampa: CHF 2,60/min).
In caso di reclami entro il periodo di garanzia, rivolgersi al rivenditore autorizzato.

Consigli per la cura

- ➔ Pulire le superfici dell'involucro con un panno morbido e antipelucchi.
- ➔ Non utilizzare detersivi o solventi.

Smaltimento

Smaltire l'apparecchio consegnandolo in uno dei punti di raccolta istituiti dalla propria società di smaltimento rifiuti comunale (ad es. centro di riciclo materiali). Secondo quanto previsto dalla legge sugli apparecchi elettrici ed elettronici, i proprietari di apparecchi esauriti sono per legge tenuti alla consegna di tutti gli **apparecchi elettrici ed elettronici** presso un centro di rilievo rifiuti in raccolta differenziata. Il simbolo riportato qui a lato indica che non è assolutamente consentito smaltire l'apparecchio gettandolo nei rifiuti domestici!

Per legge sussiste l'obbligo di consegnare batterie e pile presso i rivenditori di batterie utilizzando gli appositi contenitori di raccolta e provvedendo in tal modo al corretto smaltimento. Lo smaltimento è gratuito. I simboli indicano che non è assolutamente consentito gettare batterie e pile nei rifiuti domestici, consegnandoli ai fini dello smaltimento nei rispettivi punti di raccolta.

Smaltire confezioni ed imballaggi secondo quanto indicato dalle norme in vigore a livello locale.

Garanzia

Gli apparecchi SWITEL sono costruiti e collaudati in osservanza dei processi di produzione più moderni. L'impiego di materiali selezionati e tecnologie altamente sviluppate sono garanti di una perfetta funzionalità e lunga durata in vita. La garanzia non si estende a pile, batterie ricaricabili o pacchi batteria utilizzati all'interno degli apparecchi. Il periodo di garanzia ricopre 24 mesi a partire dalla data di acquisto.

Entro il periodo di garanzia si procederà all'eliminazione gratuita di tutti i guasti dovuti a difetti di materiale o produzione. Il diritto di garanzia cessa in caso di interventi da parte dell'acquirente o di terzi. Danni derivanti da un impiego o esercizio non conforme agli

usi previsti, a naturale usura, a errato montaggio o errata conservazione, a collegamento o installazione impropri, dovuti a forza maggiore o ad altri influssi esterni non sono coperti da garanzia. In qualità di produttore ci riserviamo il diritto, in caso di reclami, di riparare o sostituire le parti difettose o di rimpiazzare l'apparecchio. Parti o apparecchi sostituiti passano di nostra proprietà. Sono esclusi diritti di risarcimento per danni qualora non siano dovuti a intenzione o colpa grave del costruttore.

Nel caso in cui il presente apparecchio dovesse ciò nonostante presentare un difetto durante il periodo di garanzia, si prega di rivolgersi esclusivamente al negozio di rivendita dell'apparecchio SWITEL assieme al relativo scontrino di acquisto. In base alle presenti disposizioni, tutti i diritti di garanzia dovranno essere fatti valere esclusivamente nei confronti del rivenditore autorizzato. Decorso il termine di due anni dalla data di acquisto e consegna dei nostri prodotti non sarà più possibile fare valere alcun diritto di garanzia.

Dichiarazione di conformità

Il presente apparecchio è conforme alla direttiva 1999/5/CE concernente le apparecchiature radio, le apparecchiature terminali di telecomunicazioni e il reciproco riconoscimento della loro conformità. La conformità con la direttiva di cui sopra viene confermata dal marchio CE applicato sull'apparecchio. Per la dichiarazione di conformità completa si prega di voler usufruire del servizio gratuito di download dal nostro sito Internet www.switel.com.