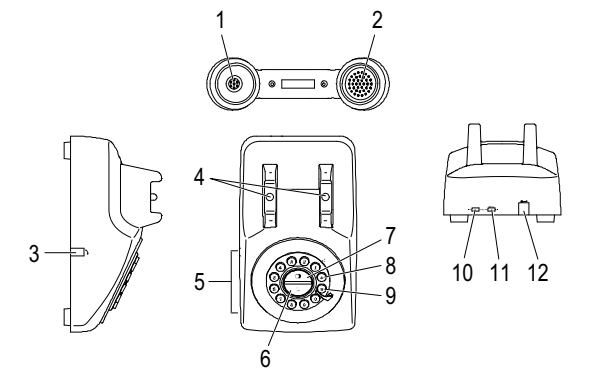


TE22



ITALIANO

Istruzioni per l'uso

Leggere e osservare le seguenti informazioni e conservare il manuale d’uso per consultazione futura!

Indicazioni di sicurezza

▲ PRUDENZA!

• **Pericolo di inciampare dovuto a cavi non posati correttamente!**

➔ **Procedere alla posa dei cavi in modo da escludere il rischio di inciampare!**

Destinazione d’uso

Il presente telefono consente di eseguire chiamate in una rete telefonica. Qualsiasi altro impiego è considerato non conforme agli usi previsti. Non sono consentite modifiche o trasformazioni non autorizzate. Non aprire per nessuna ragione l'apparecchio autonomamente, né compiere riparazioni di propria iniziativa.

Utilizzare solo in ambiente idoneo

Osservare le norme e disposizioni in vigore a livello locale. Evitare un'esposizione a fumo, polvere, vibrazioni, sostanze chimiche, umidità, calore e raggi solari diretti.

Contenuto della confezione

- Base
- Ricevitore con cavo
- Cavo telefonico
- Istruzioni per l'uso

Elementi di comando

- Microfono
- Altoparlante
- Presa per cavo
- Contatto di riaggancio
- Tasti numerici 0-9
- Tasto flash
- Tasto ripetizione di chiamata
- Tasto asterisco
- Tasto cancelletto
- Selettore procedura di selezione
- Selettore "Volume suoneria"
- Presa telefono

Collegare il ricevitore

➔ Allacciare il cavo del ricevitore alla presa [3].

Collegare la linea telefonica

➔ Collegare il cavo telefonico alla presa telefono [12].

➔ Collegare il cavo telefonico alla presa telefono a muro.

Ricevere una chiamata

➔ Sollevare il ricevitore del telefono.

Telefonare

➔ Sollevare il ricevitore del telefono.

➔ Selezionare il numero telefonico con i tasti numerici 0-9 [5].

➔ Condurre la telefonata.

➔ Riagganciare il ricevitore. ➡ Conversazione è conclusa.

Ripetizione di chiamata

➔ Sollevare il ricevitore del telefono.

➔ Premere il tasto [7]. ➡ Selezione del numero telefonico selezionatoper ultimo.

Impostare la procedura di selezione

➔ Impostare la procedura di selezione tramite il selettore [10].

Impostare il volume della suoneria

➔ Impostare il volume tramite selettore [11].

Funzione flash

➔ Sollevare il ricevitore del telefono.

➔ Premere il tasto flash [6]. ➡ Funzione flash è attivata.

i Il telefono supporta servizi addizionali offerti dal proprio gestore di rete telefonica come ad es. le funzioni di chiamata in attesa, avviso di chiamata e chiamata in conferenza. Il tasto flash [6] consente l'accesso ai servizi addizionali. Per l'abilitazione ai servizi addizionali, rivolgersi al proprio gestore di rete.

Linea diretta di assistenza

In caso di problemi tecnici, rivolgersi alla nostra linea di assistenza tecnica.

Svizzera: Tel. 0900 00 1675 (spese da rete nazionale Swisscom alla data di stampa: CHF 2,60/min).


In caso di reclami entro il periodo di garanzia, rivolgersi al rivenditore autorizzato.


Consigli per la cura


➔ Pulire le superfici dell'involucro con un panno morbido e antipelucchi.

➔ Non utilizzare detersgenti o solventi.

Smaltimento

 Smaltire l'apparecchio consegnandolo in uno dei punti di raccolta istituiti dalla propria società di smaltimento rifiuti comunale (ad es. centro di riciclo materiali). Secondo quanto previsto dalla legge sugli apparecchi elettrici ed elettronici, i proprietari di apparecchi esauriti sono per legge tenuti alla consegna di tutti gli **apparecchi elettrici ed elettronici** presso un centro di rilievo rifiuti in raccolta differenziata. Il simbolo riportato qui a lato indica che non è assolutamente consentito smaltire l'apparecchio gettandolo nei rifiuti domestici!

 Per legge sussiste l'obbligo di consegnare batterie e pile presso i rivenditori di batterie utilizzando gli appositi contenitori di raccolta e provvedendo in tal modo al corretto smaltimento. Lo smaltimento è gratuito. I simboli indicano

 che non è assolutamente consentito gettare batterie e pile nei rifiuti domestici, consegnandoli ai fini dello smaltimento nei rispettivi punti di raccolta.

Smaltire confezioni ed imballaggi secondo quanto indicato dalle norme in vigore a livello locale.

Garanzia

Gli apparecchi SWITEL sono costruiti e collaudati in osservanza dei processi di produzione più moderni. L'impiego di materiali selezionati e tecnologie altamente sviluppate sono garanti di una perfetta funzionalità e lunga durata in vita. La garanzia non viene considerata esecutiva qualora la causa del malfunzionamento dell'apparecchio sia riconducibile al gestore della rete telefonica oppure se questa è da attribuirsi ad un impianto telefonico interno interposto. La garanzia non si estende a pile, batterie ricaricabili o pacchi batteria utilizzati all'interno degli apparecchi. Il periodo di garanzia ricopre 24 mesi a partire dalla data di acquisto.

Entro il periodo di garanzia si procederà all'eliminazione gratuita di tutti i guasti dovuti a difetti di materiale o produzione. Il diritto di garanzia cessa in caso di interventi da parte dell'acquirente o di terzi. Danni derivanti da un impiego o esercizio non conforme agli usi previsti, a naturale usura, a errato montaggio o errata conservazione, a collegamento o installazione impropri, dovuti a forza maggiore o ad altri influssi esterni non sono coperti da garanzia. In qualità di produttore ci riserviamo il diritto, in caso di reclami, di riparare o sostituire le parti difettose o di rimpiazzare l'apparecchio. Parti o apparecchi sostituiti passano di nostra proprietà. Sono esclusi diritti di risarcimento per danni qualora non siano dovuti a intenzione o colpa grave del costruttore.

Nel caso in cui il presente apparecchio dovesse ciò nonostante presentare un difetto durante il periodo di garanzia, si prega di rivolgersi esclusivamente al negozio di rivendita dell'apparecchio SWITEL assieme al relativo scontrino di acquisto. In base alle presenti disposizioni, tutti i diritti di garanzia dovranno essere fatti valere esclusivamente nei confronti del rivenditore autorizzato. Decorso il termine di due anni dalla data di acquisto e consegna dei nostri prodotti non sarà più possibile fare valere alcun diritto di garanzia.

Dichiarazione di conformità

CE Il presente apparecchio è conforme alla direttiva 1999/5/CE concernente le apparecchiature radio, le apparecchiature terminali di telecomunicazioni e il reciproco riconoscimento della loro conformità. La conformità con la direttiva di cui sopra viene confermata dal marchio CE applicato sull'apparecchio. Per la dichiarazione di conformità completa si prega di voler usufruire del servizio gratuito di download dal nostro sito Internet www.switel.com.