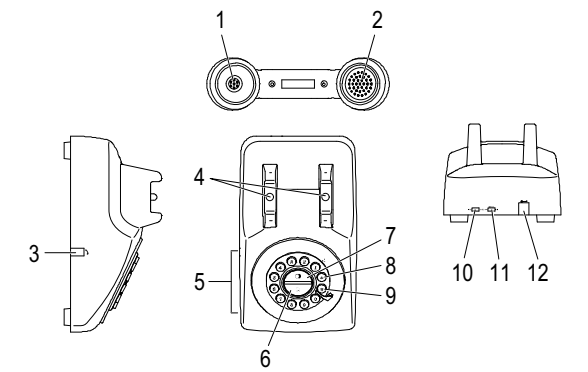


## TE22



### FRANÇAIS

### Mode d'emploi

**<sup>i</sup> Veuillez lire et observer les informations suivantes et conserver ce mode d'emploi afin de pouvoir le consulter en cas de besoin !**

#### Remarques concernant la sécurité

### ⚠ PRUDENCE !

- Risque de trébucher suite à des câbles posés de manière non professionnelle !**
- ➔ Posez les câbles de sorte que personne ne puisse trébucher !**

#### Utilisation conforme aux prescriptions

Ce téléphone est prévu pour téléphoner à l'intérieur d'un réseau téléphonique. Toute autre utilisation est considérée comme non conforme aux prescriptions. Des modifications ou transformations effectuées de façon arbitraire sont interdites. N'ouvrez en aucun cas l'appareil et n'essayez pas de le réparer vous-même.

#### Utilisez-le uniquement dans un environnement approprié

Tenez compte des règlements et dispositions locaux.

Évitez les nuisances causées par la fumée, la poussière, les vibrations, les produits chimiques, l'humidité, la grande chaleur ou un ensoleillement direct.

#### Contenu du coffret

- Base
- Combiné avec câble
- Câble téléphonique
- Mode d'emploi

#### Éléments de manipulation

- Microphone
- Haut-parleur
- Prise pour cordon spiralé
- Contact Raccrocher
- Touches numériques 0 à 9
- Touche flash
- Touche Répétition des derniers numéros
- Touche étoile
- Touche dièse
- Interrupteur Système de numérotation
- Interrupteur Volume sonore de la sonnerie
- Port du téléphone

#### Raccorder le combiné

➔ Raccorder le câble du combiné à la prise [3].

#### Raccorder la ligne téléphonique

➔ Connecter le câble téléphonique au port du téléphone [12].
➔ Connecter le câble téléphonique à la prise téléphonique.

#### Prendre un appel

➔ Décrocher le combiné.

#### Appeler

➔ Décrocher le combiné.
➔ Composer le numéro avec les touches numériques 0 à 9 [5].
➔ Passer la communication.
➔ Raccrocher le combiné. ➔ Communication terminée.

#### Touche de répétition des derniers numéros

➔ Décrocher le combiné.
➔ Appuyer sur la touche [7]. ➔ Le numéro composé en dernier est appelé.

#### Paramétrer le système de numérotation

➔ Paramétrer le système de numérotation avec l'interrupteur [10].

#### Régler le volume de la sonnerie

➔ Régler le volume de la sonnerie sur l'interrupteur [11].

#### Fonction flash

➔ Décrocher le combiné.
➔ Appuyer sur la touche flash [6]. ➔ La fonction flash est déclenchée.

**i** Votre téléphone supporte des services confort de votre opérateur tels que le va-et-vient, la signalisation d'appel en instance et la conférence. Vous pouvez les utiliser via la touche Flash [6]. Contactez ce dernier pour activer ces services.

#### Ligne directe d'assistance

En cas de problèmes techniques, adressez-vous à notre ligne directe d'assistance.



Suisse : Tél. 0900 00 1675 (frais Swisscom à l'impression de ce mode d'emploi : CHF 2,60/min).



Si vous jouissez de droits de garantie, adressez-vous à votre revendeur.

#### Remarques concernant l'entretien

➔ Nettoyez les surfaces du boîtier avec un chiffon doux et non pelucheux.
➔ N'utilisez pas de produits d'entretien ou de solvan

#### Traitement de l'appareil hors d'usage

 Si vous ne voulez plus servir de votre appareil, veuillez l'apporter au centre de collecte de l'organisme de traitement  des déchets de votre commune (par ex. centre de recyclage). D'après la loi relative aux appareils électriques et électroniques, les propriétaires d'appareils usagés sont tenus de mettre tous les **appareils électriques et électroniques** usagés dans un collecteur séparé. L'icône ci-contre signifie que vous ne devez en aucun cas jeter votre appareil dans les ordures ménagères !

 Vous êtes tenus par la loi d'apporter vos piles et accus à un revendeur de piles ainsi qu'à un centre de collecte responsables de leur traitement qui mettent des conteneurs adéquats à disposition. Leur élimination est gratuite. L'icône  ci-contre signifie que vous ne devez en aucun cas jeter les piles et piles rechargeables dans les ordures ménagères, mais que vous devez les apporter à un centre de collecte.

Éliminez les **fournitures d'emballage** conformément au règlement local.

#### Garantie

Les appareils SWITEL sont fabriqués et testés selon les procédés de production les plus modernes. Des matériaux sélectionnés et des technologies de haut niveau garantissent un fonctionnement irréprochable et une longue durée de vie. La garantie n'est pas valable si l'exploitant du réseau téléphonique ou une installation PABX éven-

tuellement intercalée est responsable du dysfonctionnement de l'appareil. La garantie ne s'applique pas aux piles et accumulateurs ou packs d'accumulateurs utilisés dans les produits. La durée de la garantie est de 24 mois à partir de la date d'achat.

Pendant la période de garantie, tous les défauts dus à des vices de matériel ou de fabrication seront éliminés gratuitement. Le droit à la garantie expire en cas d'intervention de l'acheteur ou de tiers. Les dommages provenant d'un maniement ou d'une manipulation incorrects, d'une usure naturelle, d'une mauvaise mise en place ou d'une mauvaise conservation, d'un raccordement ou d'une installation incorrects ainsi que d'un cas de force majeure ou autres influences extérieures sont exclus de la garantie. En cas de réclamations, nous nous réservons le droit de réparer, de remplacer les pièces défectueuses ou d'échanger l'appareil. Les composants remplacés ou les appareils échangés deviennent notre propriété. Les demandes de dommages-intérêts sont exclues tant qu'elles ne reposent pas sur l'intention ou une négligence grossière du fabricant.

Si votre appareil présentait malgré tout une défectuosité pendant la période de garantie, veuillez vous adresser, muni de la quittance d'achat, exclusivement au magasin où vous avez acheté votre appareil SWITEL. Tous les droits de garantie basés sur ces dispositions ne peuvent être revendiqués qu'auprès de votre revendeur. Deux ans après l'achat et la remise de nos produits, il n'est plus possible de faire valoir les droits à la garantie.

#### Déclaration de conformité

**CE** Cet appareil répond aux exigences de la directive de l'Union européenne 1999/5/CE sur les installations de radio et de télécommunication et la reconnaissance réciproque de leur conformité. La conformité avec la directive susmentionnée est confirmée sur l'appareil par la marque CE. Vous pouvez télécharger gratuitement la déclaration de conformité intégrale depuis notre site Internet [www.switel.com](http://www.switel.com).