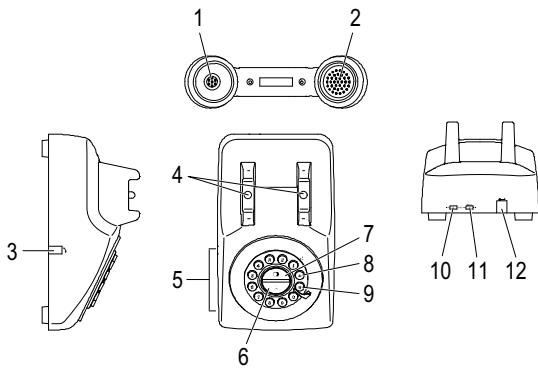



TE22



DEUTSCH

Bedienungsanleitung

 **Bitte lesen und beachten Sie die nachfolgenden Informationen und bewahren Sie diese Bedienungsanleitung zum Nachschlagen auf!**

Sicherheitshinweise

VORSICHT!

- **Stolpergefahr durch unsachgemäß verlegte Kabel!**
➔ **Verlegen Sie Kabel so, dass niemand darüber stolpern kann!**

Bestimmungsgemäß verwenden

Dieses Telefon ist geeignet für das Telefonieren innerhalb eines Telefonnetzes. Jede andere Verwendung gilt als nicht bestimmungsgemäß. Eigenmächtige Veränderungen oder Umbauten sind nicht zulässig. Öffnen Sie das Gerät in keinem Fall selbst und führen Sie keine eigenen Reparaturversuche durch.

Nur in geeigneter Umgebung verwenden

Beachten Sie örtliche Vorschriften und Bestimmungen. Vermeiden Sie Belastungen durch Rauch, Staub, Erschütterungen, Chemikalien, Feuchtigkeit, Hitze oder direkte Sonneneinstrahlung.

Verpackungsinhalt

- Telefon
- Telefonhörer mit Kabel
- Telefonkabel
- Bedienungsanleitung

Bedienelemente

- 1 Mikrofon
- 2 Lautsprecher
- 3 Spiralkabelbuchse
- 4 Auflegekontakt
- 5 Zifferntasten 0-9
- 6 Flash-Taste
- 7 Wahlwiederholung-Taste
- 8 Stern-Taste
- 9 Raute-Taste
- 10 Wahlverfahren-Schalter
- 11 Lautstärke-Schalter
- 12 Telefonbuchse

Telefonhörer anschließen

- ➔ Kabel vom Telefonhörer mit Buchse [3] verbinden.

Telefonleitung anschließen

- ➔ Telefonkabel mit der Telefonbuchse [12] verbinden.
- ➔ Telefonkabel mit der Telefondose verbinden.

Anruf annehmen

- ➔ Telefonhörer abheben.

Anrufen

- ➔ Telefonhörer abheben.
- ➔ Telefonnummer mit den Zifferntasten 0-9 [5] wählen.
- ➔ Gespräch führen.
- ➔ Telefonhörer auflegen. ➔ Gespräch ist beendet.

Wahlwiederholung

- ➔ Telefonhörer abheben.
- ➔ Taste [7] drücken. ➔ Zuletzt gewählte Telefonnummer wird angerufen.

Wahlverfahren einstellen

- ➔ Wahlverfahren am Schalter [10] einstellen.

Klingeltonlautstärke einstellen

- ➔ Klingeltonlautstärke am Schalter [11] einstellen.

Flash-Funktion

- ➔ Telefonhörer abheben.
- ➔ Flash-Taste [6] drücken. ➔ Flash-Funktion wird ausgelöst.
 - Ihr Telefon unterstützt Zusatzdienste Ihres Netzbetreibers, wie z. B. Makeln, Anklopfen und Konferenz. Über die Flash-Taste [6] können Sie diese Zusatzdienste nutzen. Zur Freischaltung von Zusatzdiensten wenden Sie sich bitte an Ihren Netzbetreiber.

Service-Hotline

Bei technischen Problemen wenden Sie sich an unsere Service-Hotline.


Schweiz: Tel. 0900 00 1675 (Kosten national, Swisscom bei Drucklegung: CHF 2,60/min).


Bei Garantieansprüchen wenden Sie sich an Ihren Fachhändler.

Pflegehinweise

- ➔ Gehäuseoberflächen mit einem weichen und fusselfreien Tuch reinigen.
- ➔ Keine Reinigungs- oder Lösungsmittel verwenden.

Entsorgung

 Wollen Sie Ihr Gerät entsorgen, bringen Sie es zur Sammelstelle Ihres kommunalen Entsorgungsträgers (z. B. Wertstoffhof). Nach dem Elektro- und Elektronikgerätegesetz sind Besitzer von Altgeräten gesetzlich verpflichtet, alte **Elektro- und Elektronikgeräte** einer getrennten Abfallerfassung zuzuführen. Das nebenstehende Symbol bedeutet, dass Sie das Gerät auf keinen Fall in den Hausmüll werfen dürfen!

 Sie sind gesetzlich verpflichtet, Akkus und Batterien beim batterievertreibenden Handel sowie bei zuständigen Sammelstellen, die entsprechende Behälter bereitstellen, sicher zu entsorgen. Die Entsorgung ist unentgeltlich. Die Symbole bedeuten, dass Sie Akkus und Batterien auf keinen Fall in den Hausmüll werfen dürfen und sie über Sammelstellen der Entsorgung zugeführt werden müssen.

Verpackungsmaterialien entsorgen Sie entsprechend den lokalen Vorschriften.


Garantie

SWITEL-Geräte werden nach den modernsten Produktionsverfahren hergestellt und geprüft. Ausgesuchte Materialien und hoch entwickelte Technologien sorgen für einwandfreie Funktion und lange Lebensdauer. Ein Garantiefall liegt nicht vor, wenn die Ursache einer Fehlfunktion des Geräts bei dem Telefonnetzbetreiber oder einer eventuell zwischengeschalteten Nebenstellenanlage liegt. Die Garantie gilt nicht für die in den Produkten verwendeten Batterien, Akkus oder Akkupacks. Die Garantiezeit beträgt 24 Monate, gerechnet vom Tage des Kaufs. Innerhalb der Garantiezeit werden alle Mängel, die auf Material- oder Herstellungsfehler zurückzuführen sind, kostenlos beseitigt. Der Garantieanspruch erlischt bei Eingriffen durch den Käufer oder durch Dritte. Schäden, die durch unsachgemäße Behandlung oder Bedienung, natürliche Abnutzung, durch falsches Aufstellen oder Aufbewahren, durch unsachgemäßen Anschluss oder Installation sowie durch höhere Gewalt oder sonstige äußere Einflüsse entstehen, fallen nicht unter die Garantieleistung. Wir behalten uns vor, bei Reklamationen die defekten Teile auszubessern, zu ersetzen oder das Gerät

auszutauschen. Ausgetauschte Teile oder ausgetauschte Geräte gehen in unser Eigentum über. Schadenersatzansprüche sind ausgeschlossen, soweit sie nicht auf Vorsatz oder grober Fahrlässigkeit des Herstellers beruhen.

Sollte Ihr Gerät dennoch einen Defekt innerhalb der Garantiezeit aufweisen, wenden Sie sich bitte unter Vorlage Ihrer Kaufquittung ausschließlich an das Geschäft, in dem Sie Ihr SWITEL-Gerät gekauft haben. Alle Gewährleistungsansprüche nach diesen Bestimmungen sind ausschließlich gegenüber Ihrem Fachhändler geltend zu machen. Nach Ablauf von zwei Jahren nach Kauf und Übergabe unserer Produkte können Gewährleistungsrechte nicht mehr geltend gemacht werden.

Konformitätserklärung

 Dieses Gerät erfüllt die Anforderungen der Richtlinie 1999/5/EG über Funkanlagen und Telekommunikationsend-einrichtungen und die gegenseitige Anerkennung ihrer Konformität. Die Konformität mit der o. a. Richtlinie wird durch das CE-Zeichen auf dem Gerät bestätigt. Für die komplette Konformitätserklärung nutzen Sie bitte den kostenlosen Download von unserer Website www.switel.com.